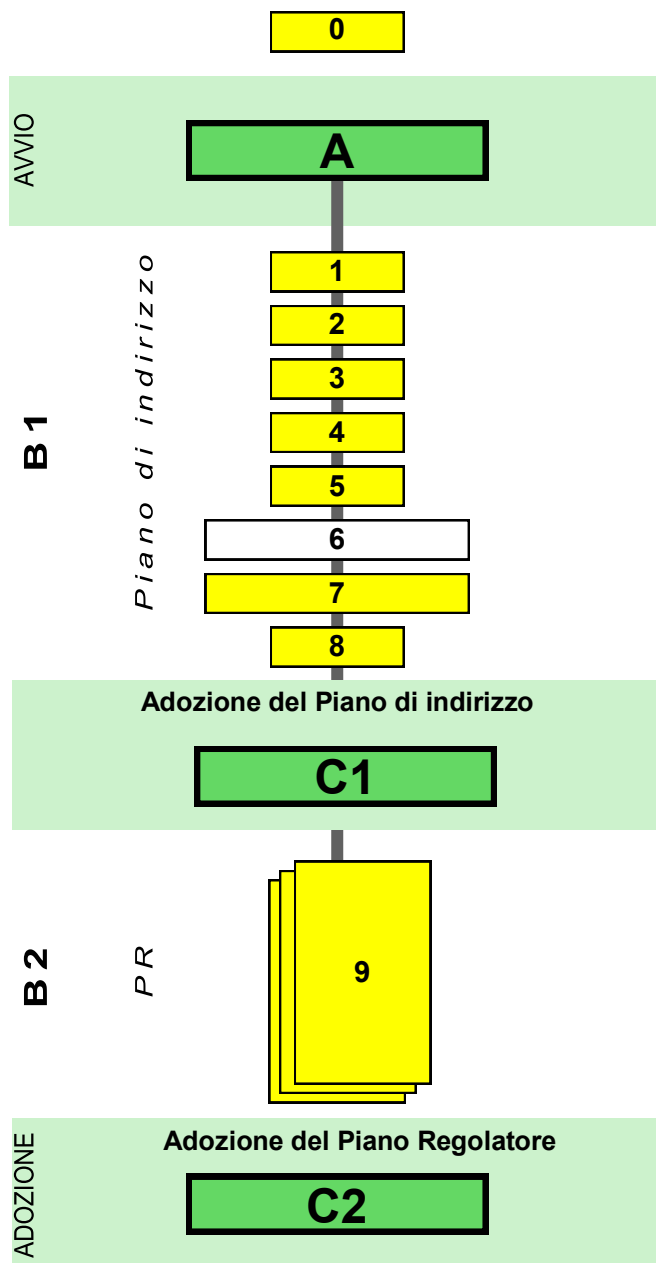


# Una migliore procedura per l'elaborazione del PR






## Fasi di elaborazione del PR

- A Decisione di avvio del PR (CC)
- B1 Allestimento (Mun.) del Piano di indirizzo (PI)
- C1 Adozione del PI (CC)
- B2 Allestimento (Mun.) del Piano regolatore
- C2 Adozione del PR (CC)

## Legenda

- 0. Studi di base.
- 1. Identificazione dei problemi e dei condizionamenti.
- 2. Studio delle possibili alternative urbanistiche.
- 3. Valutazione degli aspetti di fattibilità, opportunità, compatibilità ambientale delle soluzioni urbanistiche ritenute. Ponderazione degli interessi
- 4. Scelta dell'indirizzo urbanistico auspicato.
- 5. Redazione del Piano di indirizzo.
- 6. Esame preliminare a cura del Dipartimento.
- 7. Informazione a partecipazione della popolazione.
- 8. Adattamento del Piano di indirizzo
- 9. Redazione del progetto di PR, che potrebbe essere attuato anche per parti.

## Competenze

-  Consiglio Comunale
-  Municipio
-  Dipartimento del territorio